

Mégascore pH, solution B2B Risque et Fraude

Anticiper les difficultés
de vos clients et
prospects



Mégascore pH : carte d'identité

Couverture :

Ensemble des entreprises françaises exploitantes (secteur hors public).

Spécificité 1 :

Scores calibrés indépendamment sur 61 segments distincts.

Spécificité 2 :

Variables originales permettant une prédictivité accrue sur les personnes morales avec ou sans bilan et surtout sur les entrepreneurs individuels.

Calibrage :

Redressements et liquidations judiciaires, 5 années, populations exhaustives.

Orthodoxie :

Calibrage Gini, test de Wald, échantillonnage géographique et historique, matrices de transition.

Notation :

De 1 à 20

Les dimensions du Mégascore pH :

- Bilans
- Profil du dirigeant
- Groupe
- Dynamique
- Position concurrentielle
- Structure
- Cycle de vie
- Environnement
- Inertie

Les logiques de défaillance sont très différentes selon les sous-populations d'entreprises françaises et le bilan n'est qu'un élément de prédiction parmi d'autres. Le Mégascore de pH, filiale du groupe Experian, fruit d'une recherche de près de dix ans, permet d'anticiper les difficultés de vos clients et prospects, qu'il s'agisse de personnes morales ou d'entreprises individuelles.

Score historique de prédiction de la défaillance, le Mégascore pH s'appuie sur une série de mesures uniques allant de l'analyse de la position concurrentielle aux éléments de cycle de vie, en intégrant l'analyse de l'environnement, du profil historique du dirigeant, et de bien d'autres variables plus classiques, pour prédire avec rigueur les probabilités de défaillance, de fraude et d'impayés.

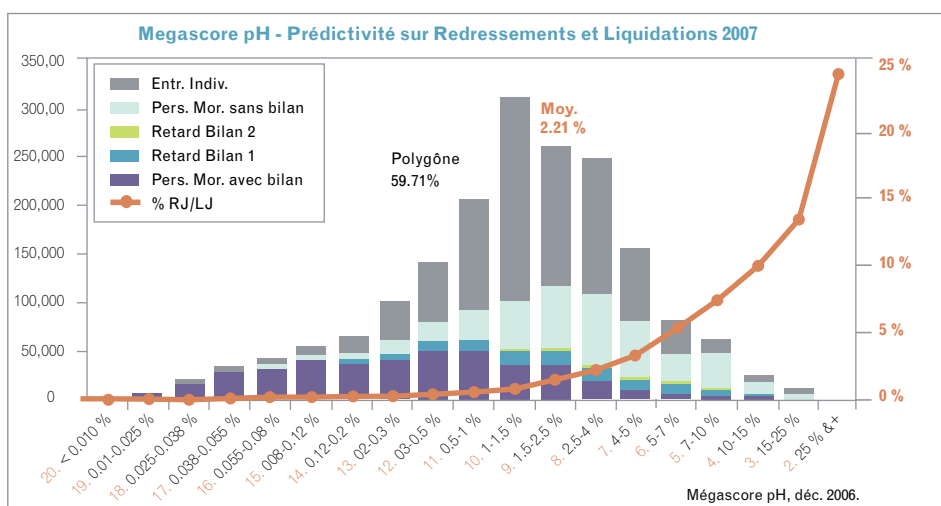
Les applications principales du Mégascore pH sont :

Evaluation de la robustesse financière de vos clients/prospects

Dans une optique benchmark, la stabilité historique des composantes du Mégascore pH permet de suivre l'évolution de l'exposition de vos portefeuilles sur des séries longues.

Dans une optique surveillance, la mise à jour continue et la réactivité de plusieurs des composantes du Mégascore, permettent une anticipation des difficultés d'un client ou d'un prospect donné.

Courbe de prédiction 2006-2007 sur la France :



Immeuble le Triangle de l'Arche
8, cours du Triangle
92937 Paris La Défense Cedex
Tél. : 01 41 45 10 10
Fax : 01 41 45 10 20

www.experian.fr
www.phgroup.com/fr

Délégation et tarification

Les niveaux de défaillance associés à chaque note pH sont très stables sur le temps, une dégradation du tissu économique créant une modification de la distribution par note de la population, plutôt qu'une augmentation de la défaillance à note donnée. Ceci permet l'utilisation du Mégascore, tant en ce qui concerne les délégations (ex : autorisation de crédit au sein du réseau), que l'optimisation de la tarification en fonction du risque objectif.

Filtre sur les opérations de conquête

Le Mégascore pH est aussi utilisé de manière récurrente chez nos clients pour éviter de contacter des prospects dont la probabilité de défaillance est très élevée.

Des scores à forte valeur ajoutée

Qu'il s'agisse de scores d'attrition, de prédiction des impayés ou de la fraude, ou même de mesure de la capacité à dépenser sans risque, le Mégascore pH capture par la richesse de ses composantes de nombreux comportements.

Fraudes, impayés et attrition

Dans la mesure où les redressements judiciaires (base de calibration du Mégascore pH) ne correspondent pas toujours aux impayés ou à la fraude observée dans votre portefeuille, ni à l'ensemble des clients quittant l'entreprise (attrition), pH propose

l'optimisation ou la création de scores spécifiques, à façon.

L'intégration de nombreuses variables non-bilantielles permet néanmoins au Mégascore pH de prédire tant la fraude que les impayés pour de nombreux clients.

Illustrations de certaines composantes du Mégascore pH

Probabilité de défaillance de commerces

Entre autres phénomènes, pH Group a pu mesurer le rôle clé du potentiel d'habitant qui peut être associé à un commerçant donné, dans la mesure de sa capacité à survivre, et ce en prenant en compte sa zone de chalandise et la concurrence à laquelle il est exposé.

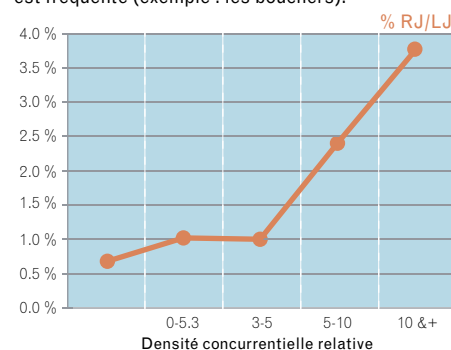
Probabilité de défaillance de la part de dirigeants d'entreprises

Par ailleurs, le fichier historique de pH Group permet de suivre les dirigeants opérationnels des entreprises ; au-delà de leur âge et de leur sexe, nous avons observé l'impact du nombre d'entreprises qu'ils ont déjà dirigées et de ce qui leur est advenu, sur la robustesse de l'entreprise qu'ils dirigent actuellement.

Pour en savoir plus sur notre offre, contactez-nous :

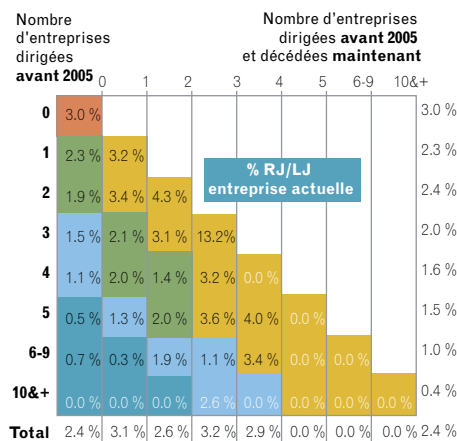
Gilles Verley
Tél. : +33 (1) 42 34 57 61
gilles@phgroup.com

Plus la compétition est dense, plus la défaillance est fréquente (exemple : les bouchers).



Plus le dirigeant a dirigé d'entreprises qui ont cessé maintenant, plus le taux de R/LJ parmi l'entreprise dirigée en 2005 est élevé.

Par ailleurs, plus le dirigeant a géré d'entreprises n'ayant pas connu de redressement judiciaire, plus l'entreprise dirigée est solide.



NB 1 : R/LJ : redressement/liquidation judiciaire.

NB 2 : les taux grisés sont considérés comme non significatifs (pas de base statistique).